

スケジュール

予定時間	内容	実施機関等
10:00～	<ul style="list-style-type: none"> ・自治会、市民による簡易工法 ・電源車による排水活動 ・改良型積み土のう工法 ・積土のう工法 ・大型積土のう工法 ・鋼板工法 ・ウォーターゲート ・避難者用非常食作成訓練 	東久留米市 東久留米消防署 東久留米市消防団 東久留米防火女性の会 東久留米市建設業協会 東久留米消防ボランティア 東久留米消防少年団 近隣自治会 住民の皆さん
10:55～	<ul style="list-style-type: none"> ・啓開道路訓練 	東久留米消防署 東久留米市消防団 東久留米市建設業協会
11:20～	<ul style="list-style-type: none"> ・講評等 ・来賓紹介 ・非常食試食・解散 	

*非常食作成訓練でアルファ米と豚汁ができますので、是非ご試食ください。できあがりは11:00頃を予定しております。
(お持ち帰りの際は早めにお召し上がりください。)

平成28年度 東久留米市総合水防訓練



昨年の総合水防訓練より

日時：平成28年5月28日（土）

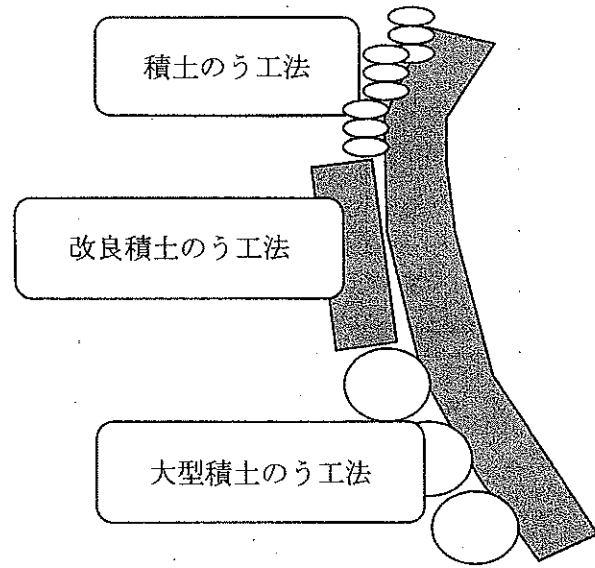
10時00分から11時30分まで

場所：東久留米市新川町1-17 不動橋広場

参加機関等

- 東久留米市
- 東京消防庁東久留米消防署
- 東久留米市消防団
- 東久留米市建設業協会
- 東久留米防火女性の会
- 東久留米消防ボランティア
- 東久留米消防少年団
- 近隣自治会・住民の皆さん

訓練会場案内図



本部テント

道路啓開訓練

受付

炊き出し訓練

電源車

排水活動

都市型簡易工法


ウォーターゲート

鋼鈹工法

☆簡易水防工法の紹介（簡易水防工法は、水深の浅い水災害の初期段階で行うものです。）


①簡易水のうを活用

ごみ袋を二重にして、中に半分くらいの水を入れ、口を結びます。
段ボール箱やレジャーシートで巻くと頑丈になります。



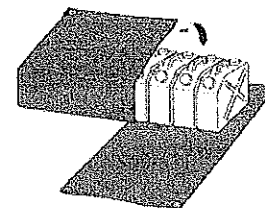
②プランターを活用

土を入れたプランターを
レジャーシートで巻きます。



③ポリタンクを活用

ポリタンクに水を入れて、
レジャーシートで巻きます。



④止水版を活用

出入口等に長めの板等を立てかけて
固定し、浸水を防ぎます。

